

# การแต่งกาย ของบัณฑิต

ผู้เข้ารับพระราชทานปริญญาบัตร

Activate Windows  
Go to Settings to activate Windows.



เสื่อเช็ดสีขาว



ผูกเนคไท  
ตราสัญลักษณ์  
มหาวิทยาลัย



▶▶ เป็นสีเดียวกัน  
ทั้งเสื้อและกางเกง  
ไม่มีลวดลายและเป็นสีกรมท่า  
\*เท่านั้น\*





ถุงเท้าสีดำ ไม่มีปกลดตาย

Activate Windows  
Go to Settings to activate Windows.

รองเท้าหนัง  
สีดำหุ้มส้น



Activate Windows  
Go to Settings to activate Windows.



รองเท้าหนัง  
หุ้มสนสีดำ



Activate Windows  
Go to Settings to activate Windows.




โศตฯ มรภพ.

ไม่มีโลหะติดรองเท้า  
ไม่ติดแผ่นโลหะที่พื้นรองเท้า





▶▶ จัดแต่งทรงผม  
สุภาพเรียบร้อย  
ไม่ไว้หนวดเครา  
ไม่ใส่เครื่องประดับใดๆ







เสื้อเชิ้ต  
แขนสั้นสีขาว



ก๊ลิ๊ดกระดุม  
มหาวิทยาลัย





**ถูกลิดกระดุมคอ**

**ติดเข็มเครื่องหมายมหาวิทยาลัย**

Activate Windows  
Go to Settings to activate Windows.

▶▶ สวมกระโปรง  
ทรงตรง  
สีกรมท่า


กระโปรงตรง



Activate Windows  
Go to Settings to activate Windows.

▶▶ **คาดเข็มขัด**

**สีดำ** ใช้เข็มขัด  
ตราสัญลักษณ์  
มหาวิทยาลัย



Activate Windows  
Go to Settings to activate Windows.



สวมถุงน่อง

เต็มตัวสีเนื้อ

สวมถุงน่องสีเนื้อ



▶▶ รองเท้าหนัง  
สีดำหุ้มส้น  
หัวตัด

รองเท้าหนัง  
สีดำหุ้มส้น





▶▶ ทรงผมสุภาพ  
เพื่อความเหมาะสม  
และสวยงาม  
ในการถ่ายภาพและถวายค่านับ

ตีพิมพ์ ตีดำ เท่านั้น



# บัณฑิต ชายและหญิง

ที่เป็น  
ข้าราชการทหาร  
ข้าราชการตำรวจ  
ข้าราชการพลเรือน





▶▶ แต่งกายด้วย  
เครื่องแบบปกติขาว  
ตามสังกัดของตน




**รวมถึง**

**พนักงานของรัฐ  
และมหาวิทยาลัย**

**มีการกำหนดการแต่งกาย  
ด้วยเครื่องแบบปกติขาว  
ในงานพิธีการ**



บัณฑิตทุกคน  
ต้องสวมครุยวิทยฐานะ  
ตามคณะที่ตนสังกัด



กฏข้อห้าม



1

ไม่ไว้ผม  
ยาวรุงรัง  
เกินลำคอ

สีผม สีดำ เท่านั้น





กฏช่อสาม



2

ไม่วี  
หนวด  
เครา





กฎข้อห้าม



3

ไม่ใช่ถุงเท้าสีขาว  
ถุงเท้าปกคลุมตาย





กฏข้อห้าม



4

ไม่อนุญาต  
ให้สวมรองเท้า  
ผ้าใบ



รองเท้าหนัง  
สีดำหุ้มส้น





กฏข้อห้าม



5

ไม่สวม

เครื่องประดับ

และนาฬิกา





กฎข้อห้าม



6

ไม่ตกอ่ต่ง  
ครุย



กฎข้อห้ามการแต่งกาย  
สำหรับบัณฑิตหญิง  
ที่เข้ารับพระราชทานปริญญาบัตร





กฏข้อห้าม



1

ไม่ตกแต่ง  
ทรงผม  
ตามแฟชั่น






กัญชอหาม



2

ไม่ประดับ  
โลหะ  
บนทรงผม





กฏข้อห้าม



3

ไม่สวมดอกไม้  
บนศีรษะ





กฏข้อห้าม



4

ไม่อนุญาตให้สวม  
ต่างหูทุกแบบ





กฎข้อห้าม



5

ไม่อนุญาตให้สวม  
เครื่องประดับ  
บนข้อมือ



กฏข้อห้าม



6

ไม่ไว้เล็บยาว  
ไม่ทำสี






ตัดเล็บมือ

ทั้งสองข้างให้สั้น

ไม่ทำสีต่างๆ สีแบบใส



# ห้ามปรากฏหรือมองเห็นรอยสัก



# ห้ามสวมแว่นตากันแดดหรือแฟชั่น



ข้อปฏิบัติในการแต่งกายสำหรับบัณฑิตและมหาบัณฑิต  
 ที่ได้รับการแต่งตั้งยศผู้สำเร็จการศึกษาวิชาทหาร  
 ตามหลักสูตรของกระทรวงกลาโหมเป็นที่ร.ต.

ตัวอย่างการแต่งกาย ว่าที่ร้อยตรี สำหรับบัณฑิตที่สำเร็จวิชาทหาร ชั้นปีที่ ๕

1.สวมเครื่องแบบปกสีขาว(ทหารบก ปกปิดกระเป๋ารูปใบโพธิ์คว่ำ) (ทหารเรือเหมือนข้าราชการพลเรือน) และมีเครื่องหมายประกอบเครื่องแบบและกระบี่ ดังนี้

- 1.1 ป่าอินธนูตามชั้นยศ
- 1.2 เครื่องหมายเหล่าติดที่คอเสื้อขวา
- 1.3 เครื่องหมาย นก ติดคอเสื้อซ้าย
- 1.4 ออกซ้ายติดเครื่องหมายแพรแถบ(สัญญาบัตร)
- 1.5 กระจุมเสื้อใช้ของกองทัพก สีทอง
- 1.6 ปีกผู้โดดพาราเซล/กระโดดหอ ติดหน้าอกขวา
- 1.7 กระบี่ (ตามเหล่าที่สังกัด เช่น บก เรือ อากาศ ตำรวจ)
- 1.8 สายโยงกระบี่ (สามชาย) ตัวขอเกี่ยวต้องพับเพื่อคล้องกระบี่ได้
- 1.9 ถุงมือ ใช้สีขาว




เครื่องหมายและอุปกรณ์ประกอบเครื่องแบบว่าที่ ร.ต.



1.ป่าอินธนูแข็งตามชั้นยศ (ดาวติดขอบล่างโดยห่างจากอินธนู 0.5 เซนติเมตร)




2. เครื่องหมายเหล่าติดที่คอเสื้อข้างขวามือ ส่วนด้านซ้ายมือให้ติดเครื่องหมาย นก.ติดห่างจากขอบล่าง โดยห่างจากขอบล่างและคอเสื้อ ด้านละ 2.5 เซนติเมตร



3.เครื่องหมายแพรแถบ (สัญญาบัตร) ติดที่อกเสื้อด้านซ้าย ห่างจากกระเป๋าร 2.5 เซนติเมตร

4.กระจุมเสื้อใช้กระจุมโลหะสีทองขนาดใหญ่ ครอบกองทัพก



5. เครื่องหมายความสามารถพิเศษ เช่น ผู้ที่ผ่านหลักสูตรพาราเซลหรือกระโดดหอ ฯลฯ ให้ ระดับ เครื่องหมายบริเวณหน้าอกด้านขวาแนวเดียวกับ เครื่องหมายแพรแถบ ติดห่างจากปกกระเป๋ 2.5 เซนติเมตร ยกเว้นเครื่องหมายพิเศษอื่นๆ ที่มีระเบียบในการประดับ เช่น เครื่องหมายกิตติมศักดิ์ต่างๆ ให้ปฏิบัติตามระเบียบข้อบังคับนั้น ๆ



ห่วงโลหะที่สายโยงกระเป๋คล้องเข้าที่ฝักกระเป๋



1. การใส่สายโยงกระเป๋(สามชาย) ให้ร้อยเข้าระหว่าง हुकงานเกงหูที่ ๑-๒ (ตามรูป)
2. โดยสายโยงกระเป๋ให้ห้อยลง (ตามรูป)
3. ห่วงโลหะต้องสามารถคล้องเข้ากับตัวกระเป๋ได้



การถือกระเป๋ กระเป๋ถือมือซ้าย ใช้นิ้วทั้งสี่สอดเข้าในโกร่งกระเป๋ โดยให้ข้อที่ ๒ ของนิ้วชี้อยู่ตรงโกร่งกระเป๋



จากนั้นกำมือโดยให้นิ้วโป้งพาดตามโกร่ง  
กระบี่



เมื่อใช้คู่กับถุงมือ ให้นำถุงมือมาพาดตามโกร่ง  
กระบี่ โดยให้ปลายนิ้ว ห้อยลง

1. ให้เก็บปลายถุงมือที่สวมไว้ในข้อมือ
2. ให้นิ้วโป้งของถุงมืออยู่ทางขวา



การยืนในท่าตรง ให้ปลายกระบี่ชิดนิ้วก้อยเท้าซ้าย



การเดินในแถวเพื่อเข้ารับพระราชทานปริญญาบัตร ให้ยก  
กระบี่ขึ้นโดยปลายกระบี่สูงจากพื้นประมาณ ๑ฝ่ามือ

ท่อนแขนแนบข้างลำตัวตลอดเพื่อไม่ให้ปลายกระบี่แกว่ง  
และเมื่อหยุดให้ลดกระบี่ไว้ในท่าตรงเสมอ



ทำนั้งในการเข้ารับพระราชทานปริญญาบัตร นั้งในท่าตรงหลัง  
ชิดพนักพิง ส่วนกระโปอยู่ในลักษณะเดียวกับท่าตรง มือซ้าย  
จับกระบี่เช่นเดียวกับท่ายืน มือขวาวางไว้บนหน้าตักขวา  
คือปลายกระบี่ชิดนิ้วก้อยเท้าซ้าย



การเดินนอกแถว หรือเดินกลับบ้านให้ถือกระบี่  
โดยมือขวาที่ฝักกระบี่ที่ใต้โครงกระบี่ และหันโครง  
กระบี่ออกนอกแถว ถุงมือและนิ้วโป้งพาดตาม  
ฝักกระบี่

## การแต่งเครื่องแบบ ว่าที่ร้อยตรีหญิง

